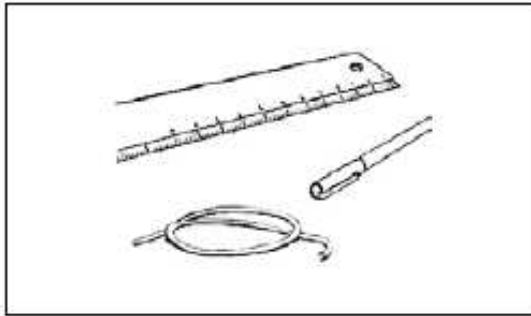


# Taille des bracelets

Pour cela, il vous suffit de mesurer le tour de votre poignet. Vous pouvez utiliser un mètre de couturière, ou à défaut, une ficelle que vous mesurerez ensuite avec une règle.

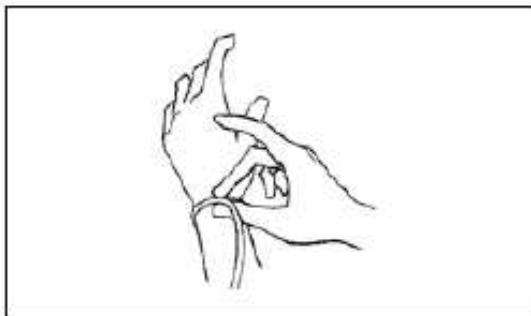
Voici quelques conseils pour prendre la mesure de votre poignet afin de connaître la taille de bracelet correspondante

1



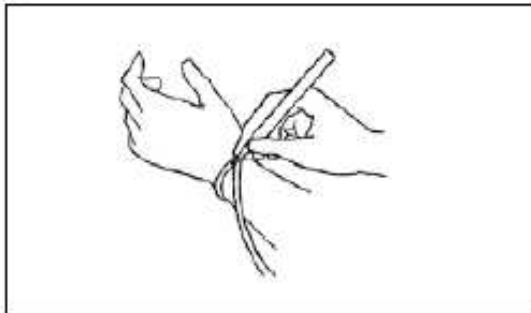
Vos besoins: une règle, une ficelle et un stylo

2



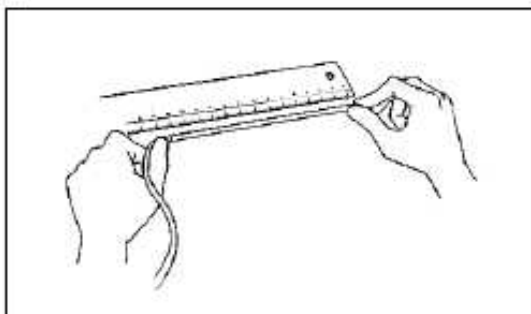
Placez la ficelle autour de votre poignet, sans serrer

3



Marquer la ficelle d'un trait à l'intersection

4



Mesurer la longueur de la ficelle à l'aide de la règle

Pouces

Centimètres

